


<p>【イベント名】 第3回 ロシアとの内視鏡テレカンファレンス</p>	<p>【概要】 第3回のロシアとの内視鏡テレカンファレンスを症例検討方式で開催し、早期胃癌症例の術前評価、内視鏡治療法、そして術後管理を中心に検討した。興味深い胃癌の3症例について、診断、治療、形態学の観点に基づき、内視鏡および病理分野の日本人専門家とともに実り多き検討を行った。</p>
<p>【期日】 2018.04.02</p>	
<p>【会場】 九州大学病院（日本）、ロバチェフスキー K+31 病院（ロシア）、ヤロスラヴリ地域癌病院（ロシア）、JSC MEDSI 第2臨床病院（ロシア）、ノボシビルスク州立医科大学ノボシビルスク州地域病院（ロシア）、ウラジオストク鉄道病院（ロシア）、国立心臓・内科センター（キルギス）、中央アジア研究教育ネットワーク（キルギス）、順天堂大学（日本）</p>	

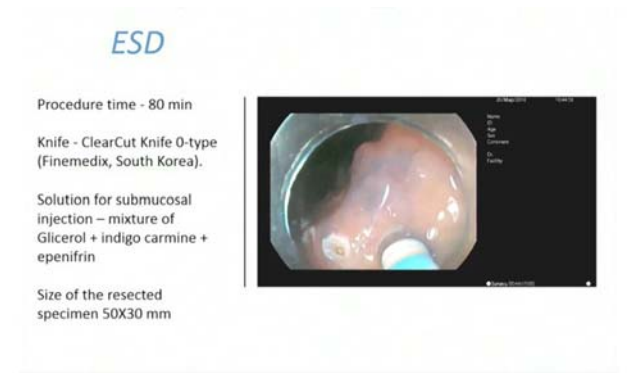
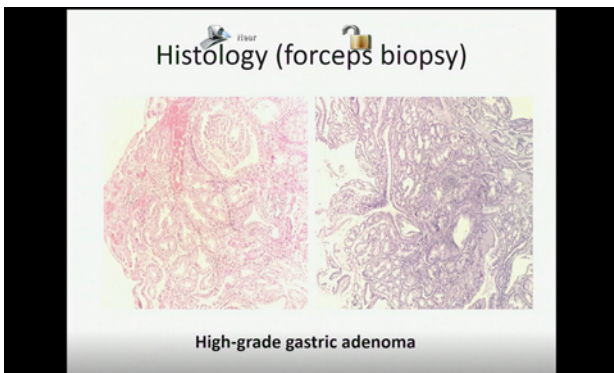


モニタに表示される接続施設。

九州大学病院の様子。

撮影場所：九州大学病院

撮影場所：九州大学病院



提示されたスライド。

提示された動画。

撮影場所：九州大学病院

撮影場所：九州大学病院



中央アジア研究教育ネットワークの様子。

コメントするDr.八尾。

撮影場所：中央アジア研究教育ネットワーク

撮影場所：九州大学病院