

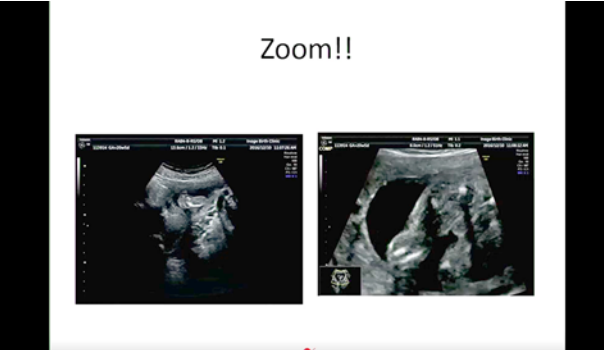
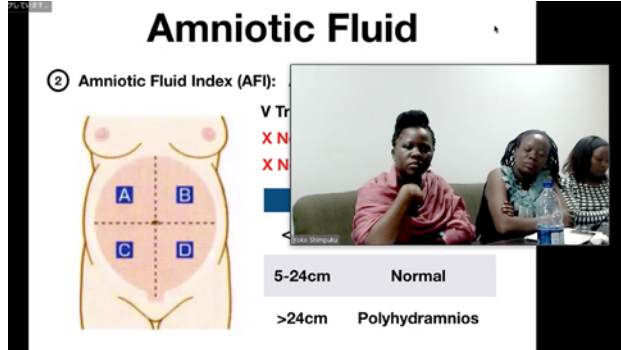




<p>【イベント名】 タンザニア超音波セミナー</p>	<p>【概要】 タンザニアの助産師を対象とした胎児超音波診断技術セミナーを実施した。胎児クリニックの李氏（検査技師）、神奈川県立こども医療センターの川瀧氏、（医師）が講師となり、台湾と日本とタンザニアとつないで遠隔医療教育を行った。実技指導として、聖路加国際大学から新福氏（助産師）が渡航し、現地でモデルを用いたハンズオン演習を行った後、実際の妊婦での研修も行った。通信はスムーズで、満足度の高いセミナーであった。</p>										
<p>【期日】 2018.01.05</p>											
<p>【会場】 ムヒンビリ健康科学大学（タンザニア）、聖路加国際大学（日本）、神奈川県立こども医療センター（日本）、レキオ・パワー・テクノロジー株式会社（日本）、胎児クリニック（台湾）、九州大学病院（日本）</p>											
											
<p>モニターに表示される接続施設、左は胎児クリニックのMs. Li。</p>	<p>ムヒンビリ健康科学大学の様子。</p>										
<p>撮影場所：九州大学病院</p>	<p>撮影場所：ムヒンビリ健康科学大学</p>										
	 <table border="1" data-bbox="1077 1176 1412 1444"> <tr> <td colspan="2">② Amniotic Fluid Index (AFI):</td> </tr> <tr> <td>V Tr</td> <td>X N</td> </tr> <tr> <td>X N</td> <td>X N</td> </tr> <tr> <td>5-24cm</td> <td>Normal</td> </tr> <tr> <td>>24cm</td> <td>Polyhydramnios</td> </tr> </table>	② Amniotic Fluid Index (AFI):		V Tr	X N	X N	X N	5-24cm	Normal	>24cm	Polyhydramnios
② Amniotic Fluid Index (AFI):											
V Tr	X N										
X N	X N										
5-24cm	Normal										
>24cm	Polyhydramnios										
<p>提示されたスライド。</p>	<p>提示されたスライドと接続施設。</p>										
<p>撮影場所：九州大学病院</p>	<p>撮影場所：ムヒンビリ健康科学大学</p>										
											
<p>エコーを用いたデモンストレーション。</p>	<p>模型を用いたデモンストレーション。</p>										
<p>撮影場所：ムヒンビリ健康科学大学</p>	<p>撮影場所：ムヒンビリ健康科学大学</p>										