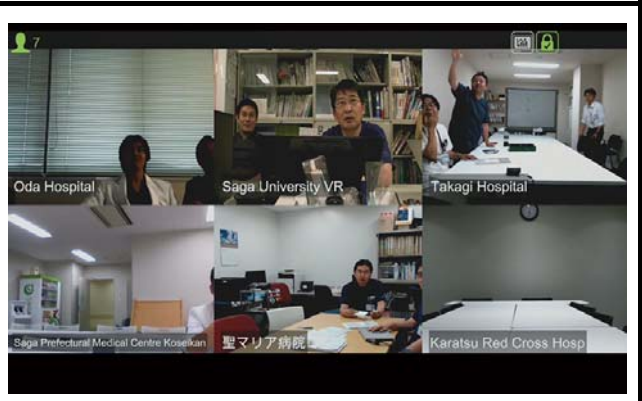


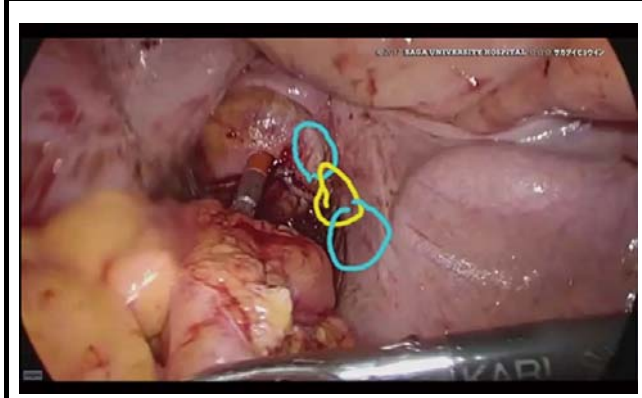
<p>【イベント名】 第9回 佐賀大学手術ビデオカンファレンス</p>	<p>【概要】 佐賀大学および関連施設を中心に内視鏡外科手術手技の向上を目的として、各施設をネットワークで繋ぎ、年3～4回のテレビデオカンファレンスを開催している。ノーカットの手術ビデオを供覧しながらビデオクリニック形式で行い、手技の確認や疑問についてディスカッションを行う。今回は織田病院から腹腔鏡補助下直腸低位前方切除についてディスカッションを行った。</p>
<p>【期日】 2017.09.26</p>	
<p>【会場】 織田病院・祐愛会、佐賀大学、高木病院・高邦会、佐賀県医療センター好生館、久留米聖マリア病院、唐津赤十字病院、九州大学病院（すべて日本）</p>	



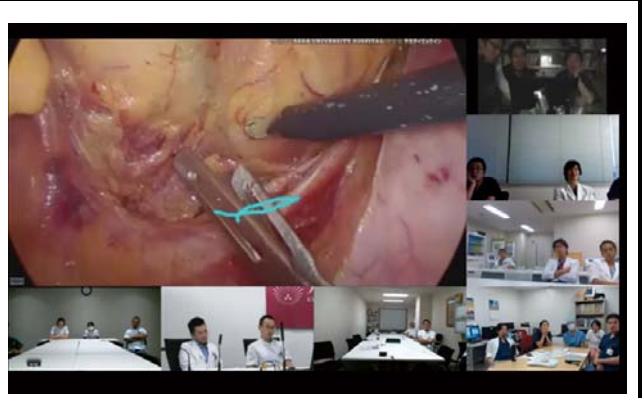
指導を行う佐賀大学のDr. 能城（右）。  
撮影場所：九州大学病院



モニターに映し出される接続地点。  
撮影場所：九州大学病院



アニメーションツールを使用して提示された手術動画。  
撮影場所：九州大学病院



Dr. 能城の解説を聞く参加者ら。  
撮影場所：九州大学病院



織田病院での会場の様子。  
撮影場所：九州大学病院



通信にはVidyoとJoinViewの2つのシステムを使用した。  
撮影場所：九州大学病院