


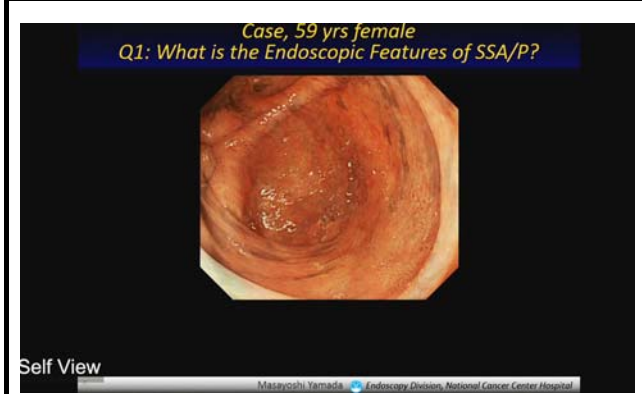
<p>【イベント名】 第11回 内視鏡クラブ E-カンファレンス</p>	<p>【概要】 各施設の発表はどれも大変素晴らしかった。SSP/Aに関する理論的知識についてのスライドとともに臨床例が程よく盛り込まれた非常に優れたプレゼンテーションであった。エアランゲン大学病院による、色素内視鏡検査における近年の進歩についてのプレゼンテーションが特に興味深く、近い将来主流になるかもしれない新技術についての簡潔な説明があった。</p>
<p>【期日】 2016.06.29</p>	
<p>【会場】九州大学病院 (日本), 名古屋大学 (日本), 国立がん研究センター中央病院 (日本), 近畿大学 (日本), チュラロンコン大学 (タイ), バジラ病院 (タイ), マラヤ大学 (マレーシア), マレーシアサインズ大学 (マレーシア), マレーシア国立大学 (UKM) (マレーシア), ディーナナス・マンゲッシュカー病院 (インド), チョーライ病院 (ベトナム), エルランゲン大学病院 (ドイツ), チャンギ総合病院 (シンガポール), ライエル マクキューイング 病院 (オーストラリア), プラウィジャヤ大学 (インドネシア), 国立台湾大学 (台湾)</p>	



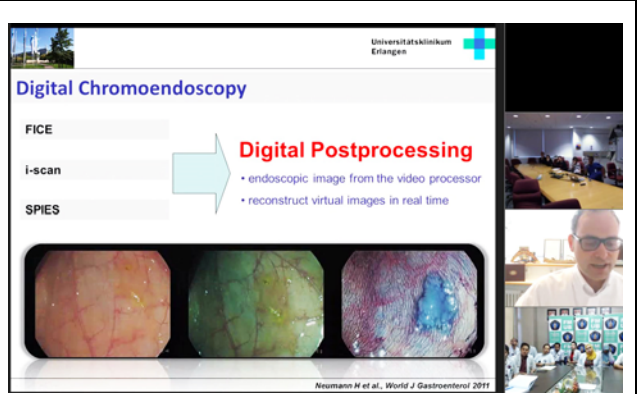
九州大学病院での会場の様子。
撮影場所：九州大学病院




モニターに映し出される参加者ら。
撮影場所：九州大学病院



国立がん研究センター中央病院から提示された内視鏡の動画。
撮影場所：九州大学病院



エルランゲン大学病院から提示された内視鏡画像のスライド。
撮影場所：九州大学病院



マレーシア・サインズ大学での会場の様子。
撮影場所：マレーシア・サインズ大学



マレーシア国立大学での会場の様子。
撮影場所：マレーシア国立大学