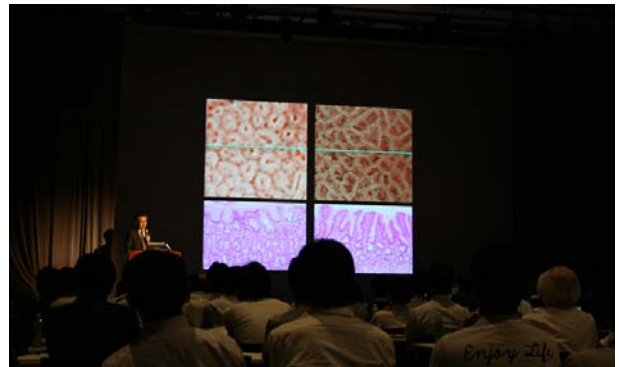


<p>【イベント名】 第12回九州胃拡大内視鏡研究会</p>	<p>【概要】 福岡で開催された第12回九州胃拡大内視鏡研究会の様子を東京の胃臨床診断カンファレンスのメンバーへ配信する形で、初めてのWebカンファレンスが開催された。順天堂大学に集まった東京の参加者は、福岡から中継される内視鏡や病理画像を交えた発表に対し随時質問を行う形で、会が進行された。終了後のアンケートでも、鮮明な画像や効率的な発表のスタイルに対し肯定的な意見が多く寄せられた。</p>
<p>【期日】2014.8.2</p>	
<p>【会場】 レソラ天神（日本）、 順天堂大学（日本）</p>	

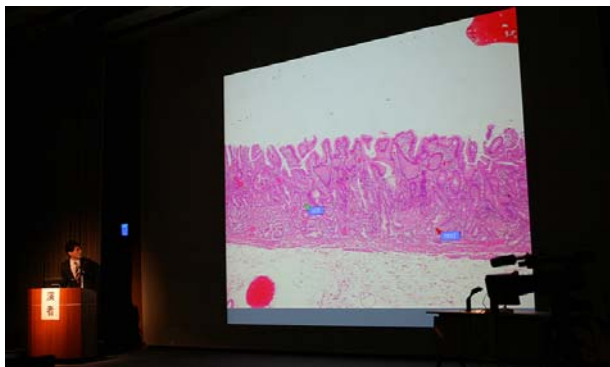


本イベントの企画者の福岡大学筑紫病院のDr. 八尾。

撮影場所：レソラ天神

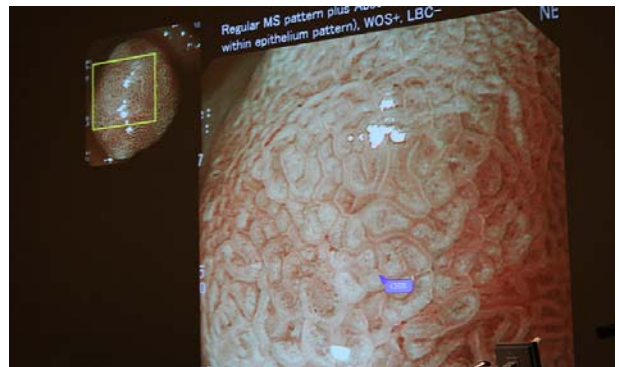
病理画像が大きなスクリーンに鮮明に映し出された。

撮影場所：レソラ天神



提示された病理画像。

撮影場所：レソラ天神



テレポインターによる内視鏡画像のディスカッション。

撮影場所：レソラ天神



質問をする参加者。

撮影場所：レソラ天神



順天堂大学との遠隔ディスカッションの様子。

撮影場所：レソラ天神