#1667

2023.01.23

第17回 ロシアとの内視鏡テレカンファレンス

【参　加　施　設】	【概　要】
九州大学病院（日本），ヤロスラヴリ地域癌病院（ロシア），シンフェロポリ内視鏡専門センター（ウクライナ），ニコライ・ピロゴフ第一市民病院（ロシア），福岡大学筑紫病院（日本），順天堂大学（日本），近畿大学（日本），アルマゾフ国立医学研究センター（ロシア），ロバチェフスキー K+31 病院（ロシア），アシガバート救急病院・急患センター（トルクメニスタン），九州医療センター（日本）	第17回 ロシアとの内視鏡テレカンファレンスでは、胃病変の鑑別診断に焦点を当てた。非常に小さな胃病変について２件の症例が提示され、内視鏡所見および病理学的特徴、治療計画が参加者や専門家により議論された。参加者から興味深い質問があり、専門家から重要なアドバイスが示された。

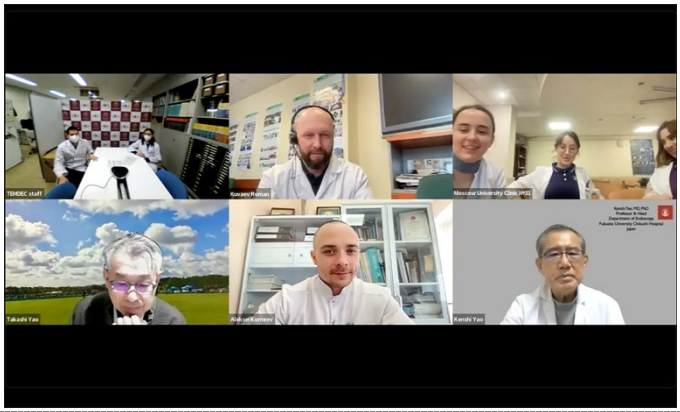

モニタに映し出される接続施設

撮影場所：九州大学病院

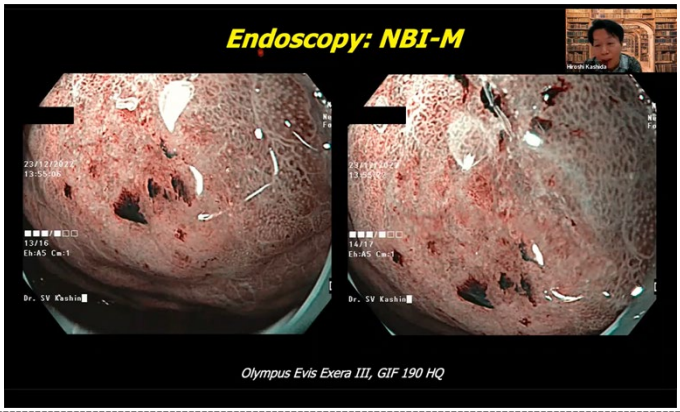

掲示されたスライド

撮影場所：九州大学病院

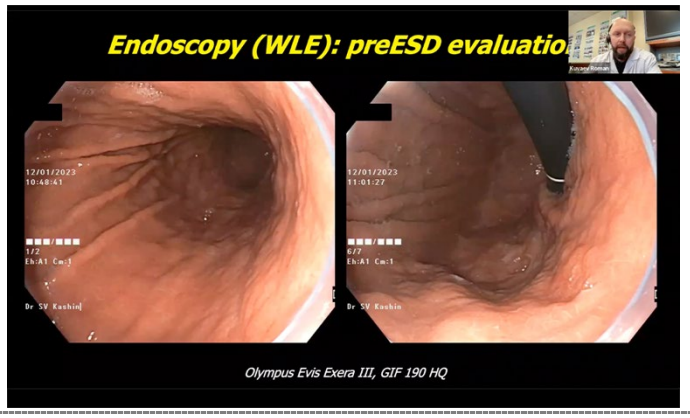

掲示されたスライド

撮影場所：九州大学病院

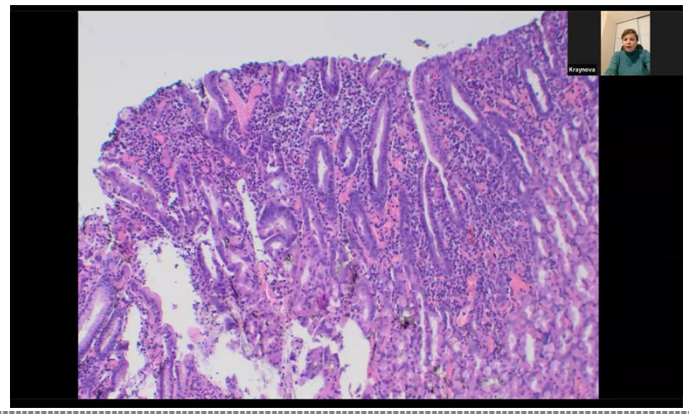

掲示されたスライド

撮影場所：九州大学病院

モニタに映し出される接続施設

撮影場所：九州大学病院

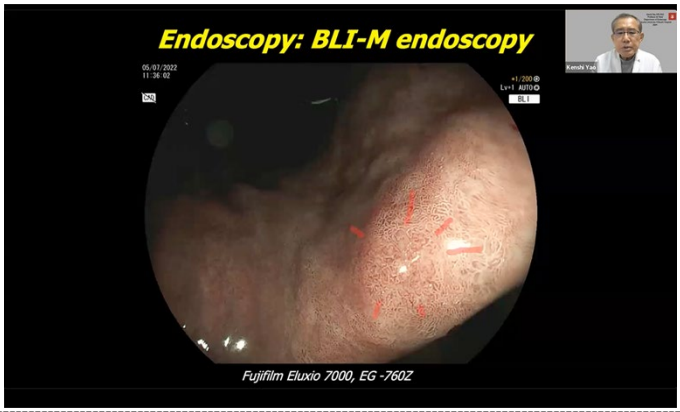

掲示されたスライド

撮影場所：九州大学病院