

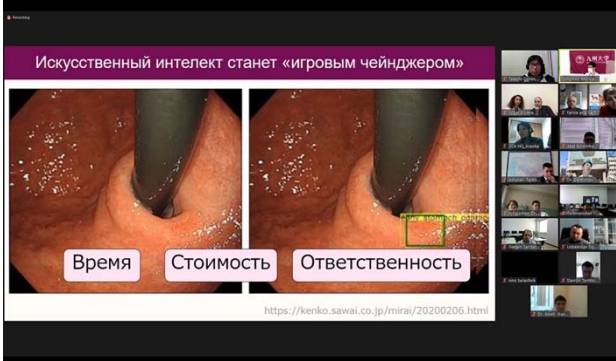




#1326 中央アジア・コーカサス 8 カ国向け
「早期胃癌の内視鏡診断と治療」ウェビナー

2021.02.25

<p>【イベント名】 中央アジア・コーカサス 8 カ国向け「早期胃癌の内視鏡診断と治療」ウェビナー</p>	<p>【概要】 中央アジア・コーカサス地域の8カ国の内視鏡医を対象とした招聘プログラムの代替として、本ウェビナーが開催された。8名の研修員が自国、自施設における胃がん診療の現状と本邦での研修に期待することを発表した。九州大学病院からは日本における標準的な内視鏡検査法と早期胃癌を見つけるためのコツについて講演が行われた。活発な質疑応答があり、日本式の精緻な内視鏡診療の認知とその有用性を参加者と共有することが出来た。</p>
<p>【期日】 2021.02.25</p>	
<p>【会場】 九州大学病院（日本）、JICA 本部（日本）、カザフスタン国立腫瘍研究センター（カザフスタン）、カザフスタンがん放射線研究所（カザフスタン）、アゼルバイジャン国立腫瘍センター（アゼルバイジャン）、トドゥアクリニック臨床医学研究所（グルジア）、アルメニア国立腫瘍センター（アルメニア）、国立心臓・内科センター（キルギス）、ウズベキスタンがん放射線医療センター（ウズベキスタン）、他 9 施設</p>	
	
<p>モニタに表示される接続施設。</p>	<p>アルメニア国立腫瘍センターからの参加者。</p>
<p>撮影場所：九州大学病院</p>	<p>撮影場所：九州大学病院</p>
	
<p>提示されたスライド。</p>	<p>提示されたスライド。</p>
<p>撮影場所：九州大学病院</p>	<p>撮影場所：九州大学病院</p>
	
<p>提示されたスライド。</p>	<p>ウズベキスタンがん放射線医療センターの様子。</p>
<p>撮影場所：九州大学病院</p>	<p>撮影場所：九州大学病院</p>