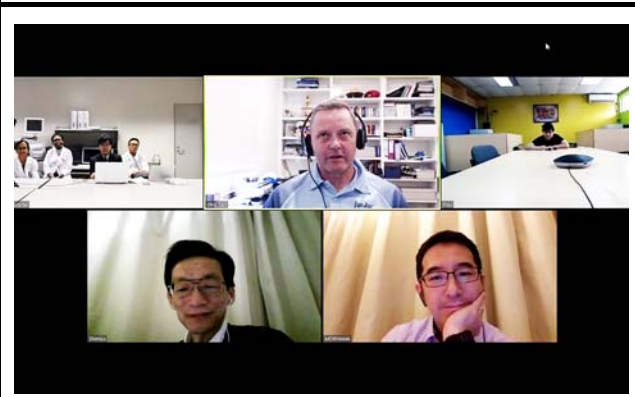


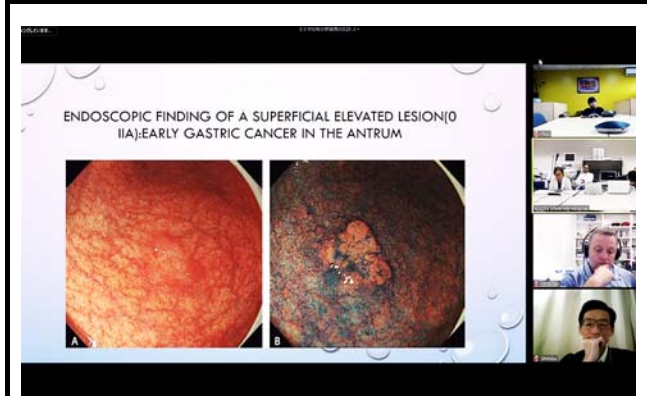
<p><b>【イベント名】</b> フィジーとの内視鏡研修報告会</p>	<p><b>【概要】</b> 今回のフィジーとの内視鏡研修報告会は、技術面での問題を避けるため十分な準備を行い、全体的に良い進行となった。音声および画像は非常に明瞭であり特筆すべきだったが、セッション中に1度だけ、参加していた1つの施設からの通信が途切れることがあった。しかし、エンジニアたちが即座に対応した。</p>
<p><b>【期日】</b> 2019.12.19</p>	
<p><b>【会場】</b> 九州大学病院（日本）、 ホテル バルチュグ・ケムピンスキ モスクワ（ロシア）、 フィジー国立大学 医学部（フィジー）、 ジーロング大学病院（オーストラリア）</p>	




研修報告を行うDr Anishma（右）。  
撮影場所：九州大学病院



モニタに映し出される接続施設。  
撮影場所：九州大学病院



提示された内視鏡画像。  
撮影場所：九州大学病院



提示されたスライド。  
撮影場所：九州大学病院



フィジー国立大学 医学部の様子。  
撮影場所：フィジー国立大学 医学部



九州大学病院の様子。  
撮影場所：九州大学病院